

Športe družabne igre



Avtorji:

7. razred: Katarina Grošelj, Nina Bojić, Brina Brovč

8. razred: Ožbej Klavčič

POVZETEK

Turistično nalogo z naslovom Športne družabne igre smo sedmošolke in osmošolec pripravili, da bi naše vrstnike navdušili nad različnimi športi. Vsak si je izmislil oziroma prilagodil že znano družabno igro in jo pripravil na tematiko športa. S tem želimo spodbuditi naše vrstnike, da je šport dober za naše zdravje in da ni naporen, ampak je lahko zelo zabaven.

Avtorji:

7. razred: Katarina Grošelj, Nina Bojić, Brina Brovč

8. razred: Ožbej Klavčič


KAZALO

UVOD	4
NAČRT DELA.....	4
PRIPRAVA DOGODKA	5
DRUŽABNE IGRE.....	6
ŠPORTOPOLI.....	6
SKOKICA	7
ŠPORTNI BINGO	7
SMEŠNO BOVLANJE	8
NAČRT	9
ZAKLJUČEK.....	10


UVOD

Učenci naše šole se radi ukvarjajo (ukvarjamo) s športom, zato smo združili šport in igre, saj so igre vedno zabavne in šport zdrav za nas.

Naš cilj je bil, da naredimo šport zabaven. V naši nalogi bomo predstavili nekaj svojih zabavnih iger, ki smo se jih izmislili na temo športa.



Slika 1: Izdelujemo igre



Slika 2: Izdelujemo logotip

NAČRT DELA

- Izdelava logotipa za festival in načrta iger ter delitev dela
- Izmislili si bomo štiri igre, pri katerih se mora igralec gibati. Napisali bomo pravila igre, navodila za igranje teh iger ter potek.
- Dogovorili se bomo, kateri učenec bo izdelal katero igro.
- Pri igranju iger z drugimi učenci jih bomo spodbudili z nagradami. Predlog je, da prinesemo sladke nagrade. Za te nagrade bomo zaprosili v šoli, da nam jih donirajo.

PRIPRAVA DOGODKA

kdo organizira	Turistična zveza Slovenije
komu je festival namenjen	Mladim, da bi jih navdušili nad športom, nad športnim turizmom.
prostor	Igre bomo predstavili v šoli, našim vrstnikom in na festivalu Turizmu pomaga lastna glava.
trajanje dogodka	Marec/april.
program	Postavili bomo privlačno stojnico, na festivalu bomo povabili mimoidoče, da se udeležijo in igrajo naše igre.
zadolžitve	Skrbimo za stojnico, smo prijazni do obiskovalcev, se čim bolj potrudimo, izvedemo program po najboljših močeh.

DRUŽABNE IGRE

Avtor	Ime igre
Brina	Športopoli
Ožbej	Skokica
Katarina	Športni bingo
Nina	Smešno bovlanje

ŠPORTOPOLI

Naša prva igra je *Športopoli*, ki je zanimiva in zelo zabavna. Ime je dobila po igri *Monopoli* in po športu, ker je v njem toliko gibanja. V igri pridejo prav čisto vse veščine povezane s športom in zabavo. Primerna je za ljudi vseh starosti.

Pripomočki:

- 2 igralni kocki,
- figurice,
- igralna plošča,
- dobra volja.

Pravila igre:

- Igralec vrže dve kocki v označen prostor.
- S figuricami se igralci po igralni plošči pomikajo za toliko polj naprej, kot kažejo točke na kocki.
- Ko se s figurico postaviš na določeno polje je tvoja naloga, da izvedeš nalogo, ki te pričaka na tem polju.
- Posebna polja so označena z rdečo barvo. Pri njih moraš narediti posebne izzive, ki so težji od drugih.
- Polje lestev, ki je označeno z rumeno barvo, te popelje nazaj na polje, na katerem se lestev konča.
- Cilj igre je da prvi prideš do zelenega kvadratika.



Slika 3: Skica igre Športopoli

SKOKICA

Skokica je igra v kateri moraš uporabiti svojo preciznost in natančnost.

Pripomočki:

- žogica,
- igralna plošča,
- 3 – 4 obroči,
- Palica, za katero stoji igravec.

Pravila igre:

- Igravec stoji za palico in z žogo poskuša zadeti enega od obročev.
- Največji obroč šteje 1 točko, srednje dva 5 točk in najmanjši 10 točk.
- Vsak igravec ima 5 metov. Cilj igre je zbrati čim več točk, zmagovalcev je tisti, ki zbere največ točk.



Slika 4: Skokica

ŠPORTNI BINGO


Športni bingo ni igra pri kateri miruješ, saj med igro ves čas tečeš.

Pripomočki:

- vrečka z listkom,
- škatla.

Pravila igre:

- Igralci tečejo na mestu in vsi po vrsti začnejo žrebati vrečke z listki iz škatle.
- Na listku je lahko napisana naloga, ki ti tek oteži (na primer: med tekom kroži z rokami).
- Zmagal je igravec, ki povleče ven zmagovalno vrečko, kjer na listku piše "zmagal si".



Slika 5: Športni bingo

SMEŠNO BOVLANJE

Pri tej igri potrebuješ veliko iznajdljivosti. Z različnimi predmeti je potrebno zbiti keglje.

Pripomočki:

- različni predmeti za zbijanje kegljev,
- keglji,
- plošča,
- listki za žrebanje predmeta.

Pravila igre:

- Igralci žrebajo listke na katerih je zapisan predmet s katerim rabijo zbiti keglje.
- Imaš 2 poskusa za met.
- Zmaga tisti, ki podere vse keglje v enem poskusu.



Slika 6: Smešno bovlanje

NAČRT

NAČRT:

IZDELAVA PLAKATOV: 10

PROSTOR: LJUBLJANA (Merkatorjevi centri)

NEKAJ ZA PIT/JEST (ZA NAS): VODA, SENDVIČI DODIMO V ŠOLI 2

SPREMLJEVALCI: Učiteljici (Manca Perko, Maša Slatnar)

NAGRADE: BONBANI, ĆOKOLADE...
KUPIT

ZAKLJUČEK

Učenci OŠ Jakoba Aljaža smo se v tem času veliko naučili o turizmu, kako privabiti turiste na svojo stran, kako jih navdušiti za določen produkt, pa še o marsičem. Aktivno smo sodelovali pri vsem, zelo smo se potrudili in upamo, da vam je naš načrt dela všeč in da se boste udeležili naših družabnih iger tudi na predstavitvi. Mi že komaj čakamo festival in se veselimo novih dogodkov, ki nas še čakajo v prihodnosti.